

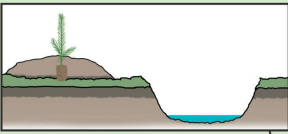
Suosituksset maanmuokkaukseen muuttuvassa ilmastossa

Maanmuokkaajana pystyt osaltasi varmistamaan, että metsästä tulee hyvin kasvava ja elinvoimainen.

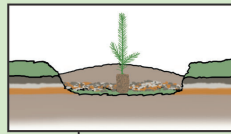
1. Varmista muokkausmenetelmän soveltuvuus ja viljelypaikkojen määrä kasvupaikkatyyppin ja maalajin mukaan. Tee muokkaus mahdollisimman kevyenä.
2. Jos joudut kunnostamaan ojan, tee se mahdollisimman matalana. Tee tarvittavat vesiensuojelutoimet ja jätä suojavyyöhyke ojaan.
3. Jätä suojavyyöhykkeet säästöpuuryhmiin, ojiin, rannoille ja luontokohteisiin.

Kuvan istutusosalalla on vaihdeltu muokkaustapaa maalajin, kivisyyden ja märkyden mukaan.


Hienojakoinen ja veden vaivaama maa = naveromätästys. Näin taimet eivät kärsi tulvahuipuista.





Ei kivisyyttä, ei märkyttä = kääntömätästys. Maanpintaa rikottu vain vähän, jolloin vältetään vesakoitumista.



Säästöpuuryhmä = jätetty tarpeellinen suojavyyöhyke.



Kivinen ja karkeampi maalaji = laikkumätästys. Helpompi tehdä, kuin kääntömätästys.



Maanmuokkauksen tarkoituksena on parantaa siementen itämistä, taimien elossa säilymistä sekä kasvua ensimmäisten vuosien aikana. Tämä lisää toimenpiteen ilmastohyötyjä. Maanmuokkauksen avulla voidaan jopa kaksinkertaistaa taimikon kasvunopeus. Laadukas muokkaus helpottaa viljelytyötä ja parantaa sen laatua. Lisätietoa metsanhoidonsuosituksset.fi - [maanmuokkauksen toteutus](#) ja [vesiensuojelu](#).